





Hautschutz- und Händehygieneplan

WAS	WOMIT	WANN	WIE	WER
Händedesinfektion 	Sterillium Sterillium classic pure Sterillium med	<ul style="list-style-type: none"> • vor Arbeitsbeginn • vor / nach der Pause • nach Arbeitsende • nach dem Toilettenbesuch • nach Bedarf 	Ein bis zwei Spritzer Desinfektionsmittel aus dem Sprühspender auf die Handinnenfläche sprühen, intensiv verreiben und einwirken lassen.	alle Mitarbeiter die in der Verwaltung Reinigungsarbeiten durchführen
Händereinigung 	Baktolin pure tapira® Pur WASHLO- TION ROSÉ C 60 Hautschuttschaum parfümfrei	<ul style="list-style-type: none"> • vor Arbeitsbeginn • vor / nach der Pause • nach Arbeitsende • nach dem Toilettenbesuch • nach Bedarf 	Eine erbsengroße Menge Seife auf der Haut verteilen. Anschließend unter fließendem Wasser abspülen. Mit Papierhandtüchern Hände abtrocknen.	alle Mitarbeiter die in der Verwaltung Reinigungsarbeiten durchführen
Hautschutz vor Aufnahme der Tätigkeit 	Baktolan protect	<ul style="list-style-type: none"> • vor der Arbeit 	Eine erbsengroße Menge Hautpflegecreme vor Aufnahme der Tätigkeit auf der Haut verteilen und einziehen lassen.	alle Mitarbeiter die in der Verwaltung Reinigungsarbeiten durchführen
Hautpflege nach der Tätigkeit 	Baktolan balm	<ul style="list-style-type: none"> • nach der Arbeit • nach dem Händewaschen 	Eine erbsengroße Menge Hautpflegecreme auf der Haut verteilen und einziehen lassen.	alle Mitarbeiter die in der Verwaltung Reinigungsarbeiten durchführen